









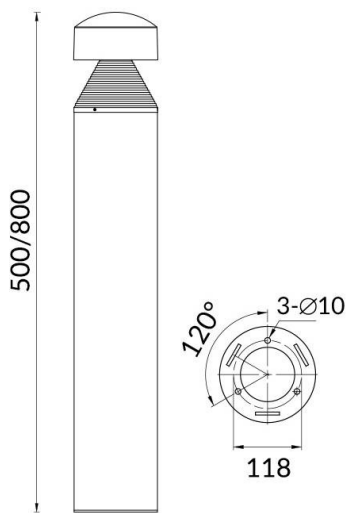




CONE

| | |
|------------------|---|
| Código artículo | 86.OB06.2311.02 |
| Tipo de producto | Outdoor |
| Categoría | Balizas |
| Familia | CONE |
| Pictograms | <div><div>50 60 Hz</div><div>220 240 V</div><div>850°</div><div>CRI 80</div></div> <div><div>SDCM 3</div><div>CE</div><div>Driver INCL.</div><div>50000h L70B10</div></div> <div><div>IP 65</div><div>IK 08</div></div> |

Esquema



| | |
|------------------------------|---------------|
| Producto | |
| Potencia real (W) | 12 |
| Flujo luminoso real (lm) | 600 |
| Eficacia luminosa (lm/W) | 60 |
| Ángulo de apertura | Assymetric |
| Tiempo de vida | 50000h L70B10 |
| IP | 65 |
| Marca del LED | SUNPU |
| Equipo | ON-OFF |
| Temperatura de color (K) | 3000 |
| Consistencia de color (SDCM) | SDCM3 |
| CRI | 75 |
| IK | IK08 |

Curva fotométrica

